

Organismo Público Descentralizado Intermunicipal denominado
Agencia Metropolitana de Servicios de Infraestructura para la
Movilidad del Área Metropolitana de Guadalajara



AGENCIA DE
**Infraestructura
para la Movilidad**
ÁREA METROPOLITANA DE GUADALAJARA

Estados e Informes Contables, Presupuestarios y Programáticos al 31 de marzo del 2023



**AGENCIA METROPOLITANA DE SERVICIOS DE
INFRAESTRUCTURA PARA LA MOVILIDAD DEL AREA
METROPOLITANA DE GUADALAJARA**

**Estados e Informes Financieros para la Cuenta Pública al 31
de marzo del Ejercicio 2023**

- 1.** ESTADOS E INFORMES CONTABLES:
 - a. ESTADO DE SITUACION FINANCIERA.
 - b. ESTADO DE ACTIVIDADES
 - c. ESTADO DE VARIACION EN LA HACIENDA PÚBLICA.
 - d. ESTADOS DE CAMBIOS EN LA SITUACION FINANCIERA.
 - e. ESTADO DE FLUJOS DE EFECTIVO.
 - f. ESTADO ANALITICO DEL ACTIVO.
 - g. ESTADO ANALITICO DE LA DEUDA Y OTROS PASIVOS.

- 2.** ESTADOS E INFORMES PRESUPUESTARIOS
 - a. ESTADO ANALITICO DE INGRESOS.
 - b. ESTADO ANALITICO DEL EJERCICIO DEL PRESUPUESTO DE EGRESOS.
 - I. CLASIFICACION POR OBJETO DEL GASTO.
 - II. CLASIFICACION ECONOMICA (POR TIPO DE GASTO).
 - III. CLASIFICACION ADMINISTRATIVA
 - IV. CLASIFICACION FUNCIONAL (FINALIDAD Y FUNCION)
 - c. INDICADORES DE POSTURA FISCAL
 - d. CONCILIACION ENTRE LOS EGRESOS PRESUPUESTARIOS Y CONTABLES
 - e. CONCILIACION ENTRE LOS INGRESOS PRESUPUESTARIOS Y CONTABLES
 - f. ENDEUDAMIENTO NETO
 - g. INTERESES DE LA DEUDA

3. ESTADOS E INFORMES PROGRAMATICOS

- a. GASTO POR CATEGORIA PROGRAMATICA.
- b. PROGRAMAS Y PROYECTOS DE INVERSIÓN

4. ANEXOS

- a. ANEXO DE RELACIÓN DE DEMANDAS LABORALES (PASIVOS CONTINGENTES)
- b. RELACIÓN DE CUENTAS BANCARIAS PRODUCTIVAS ESPECIFICAS
- c. RELACIÓN DE ESQUEMAS BURSÁTILES Y COBERTURAS FINANCIERAS



Cuenta Pública
Agencia Metropolitana de Servicios de Infraestructura para
la Movilidad del Área Metropolitana de Guadalajara



Información Contable

Marzo 2023



Libro de Balances
AGENCIA METROPOLITANA DE SERVICIOS DE INFRAESTRUCTURA PARA LA MOVILIDAD
 Estado de Situación Financiera

Fecha y hora de impresión: 01/06/2023 02:33

Al 31/03/2023
 (pesos)

Concepto	2022	2023	Concepto	2022	2023
ACTIVO			PASIVO		
ACTIVO CIRCULANTE			PASIVO CIRCULANTE		
Efectivo Y Equivalentes	42,248,327.6	0.0	Cuentas Por Pagar A Corto Plazo	51,628,595.0	5,949,960.4
Derechos A Recibir Efectivo O Equivalentes	87,962.9	0.0	Documentos Por Pagar A Corto Plazo	52,928.1	0.0
Derechos A Recibir Bienes O Servicios	0.0	0.0	Perdón A Corto Plazo De La Deuda Pública A Largo Plazo	0.0	0.0
Inventarios	0.0	0.0	Títulos Y Valores A Corto Plazo	0.0	0.0
Almacenes	0.0	0.0	Pasivos Diferidos A Corto Plazo	0.0	0.0
Estimación Por Pérdida O Deterioro De Activos Circulantes	0.0	0.0	Fondos Y Bienes De Terceros En Garantía Y/O Administración A Corto Plazo	0.0	0.0
Otros Activos Circulantes	0.0	0.0	Provisiones A Corto Plazo	0.0	0.0
TOTAL DE ACTIVOS CIRCULANTES	42,334,290.4	0.0	Otros Pasivos A Corto Plazo	0.0	0.0
			TOTAL DE PASIVOS CIRCULANTES	51,681,523.1	5,949,960.4
ACTIVO NO CIRCULANTE			PASIVO NO CIRCULANTE		
Inversiones Financieras A Largo Plazo	0.0	0.0	Cuentas Por Pagar A Largo Plazo	0.0	0.0
Derechos A Recibir Efectivo O Equivalentes A Largo Plazo	0.0	0.0	Documentos Por Pagar A Largo Plazo	0.0	0.0
Bienes Inmuebles, Infraestructura Y Construcciones En Proceso	2,322,745.6	2,322,745.6	Deuda Pública A Largo Plazo	2,322,745.6	0.0
Bienes Muebles	80,557,600.7	80,557,600.7	Pasivos Diferidos A Largo Plazo	80,557,600.7	0.0
Activos Intangibles	17,953,112.6	17,953,112.6	Fondos Y Bienes De Terceros En Garantía Y/O Administración A Largo Plazo	17,953,112.6	0.0
Depreciación, Deterioro Y Amortización Acumulada De Bienes	-31,812,165.8	-31,812,165.8	Provisiones A Largo Plazo	-31,812,165.8	0.0
Activos Diferidos	0.0	0.0	TOTAL DE PASIVOS NO CIRCULANTES	0.0	0.0
Estimación Por Pérdida O Deterioro De Activos No Circulantes	0.0	0.0			
Otros Activos No Circulantes	0.0	0.0	TOTAL DEL PASIVO	69,021,293.0	5,949,960.4
TOTAL DE ACTIVOS NO CIRCULANTES	69,021,293.0	0.0	HACIENDA PÚBLICA/PATRIMONIO		
			Hacienda Pública/Patrimonio Contribuido	0.0	0.0
			Aportaciones	0.0	0.0
			Donaciones De Capital	0.0	0.0
			Actualizaciones De La Hacienda Pública/Patrimonio	0.0	0.0
			Hacienda Pública/Patrimonio Generado	0.0	0.0
			Resultados Del Ejercicio (Ahorro/Desahorro)	105,405,623.1	75,019,266.3
			Resultados De Ejercicios Anteriores	29,328,764.7	-4,261,716.1
			Revalúos	76,076,856.4	60,280,962.4
			Reservas	0.0	0.0
			Rectificaciones De Resultados De Ejercicios Anteriores	0.0	0.0
			Exceso O Insuficiencia En La Actualización De La Hacienda Pública/Patrimonio	0.0	0.0
			Resultado Por Posición Monetaria	0.0	0.0
			Resultado Por Tenencia De Activos No Monetarios	0.0	0.0
			TOTAL HACIENDA PÚBLICA / PATRIMONIO	105,405,623.1	76,019,266.3
TOTAL DEL ACTIVO	111,355,583.4	120,702,816.0	TOTAL DEL PASIVO Y HACIENDA PÚBLICA / PATRIMONIO	111,355,583.4	120,702,816.0

"Bajo protesta de decir verdad declaramos que los Estados Financieros y sus notas, son razonablemente correctos y son responsabilidad del emisor"

LIC. EDUARDO ALEJO RUIZ HERNANDEZ
 ENCARGADO DE LA UNIDAD ADMINISTRATIVA Y JURIDICA

LUMA ADRIAN JEZHEL LOPEZ GONZALEZ
 DIRECTOR GENERAL

Libro de Balances
Estado de Actividades
AGENCIA METROPOLITANA DE SERVICIOS DE INFRAESTRUCTURA PARA LA MOVILIDAD
Del 01/01/2023 Al 31/03/2023
(pesos)

Fecha y hora de impresión: 01/06/2023 02:36

	2023	2022
INGRESOS Y OTROS BENEFICIOS		
Ingresos de la Gestión		
Impuestos	25,809.5	66,344.7
Cuotas Y Aportaciones De Seguridad Social	0.0	0.0
Contribuciones De Mejoras	0.0	0.0
Derechos	0.0	0.0
Productos	0.0	0.0
Aprovechamientos	397.4	1,369.1
Ingresos Por Venta De Bienes Y Prestación de Servicios	25,412.1	62,073.3
Participaciones, Aportaciones, Transferencias, Asignaciones, Subsidios y Otras Ayudas	0.0	2,902.2
Participaciones, Aportaciones, Convenios, Incentivos Derivados de la Colaboración Fiscal y Fondos Distintos de Aportaciones	57,330,155.1	159,150,400.0
Transferencias, Asignaciones, Subsidios y Subvenciones, y Pensiones y Jubilaciones	0.0	0.0
Otros Ingresos y Beneficios	57,330,155.1	159,150,400.0
Ingresos Financieros	22,729.0	220,171.1
Incremento Por Variación De Inventarios	22,729.0	184,824.3
Disminución Del Exceso De Estimaciones Por Pérdida O Deterioro U Obsolescencia	0.0	0.0
Disminución Del Exceso De Provisiones	0.0	0.0
Otros Ingresos Y Beneficios Varios	0.0	0.0
TOTAL DE INGRESOS Y OTROS BENEFICIOS	57,378,693.5	159,436,915.8
GASTOS Y OTRAS PÉRDIDAS		
Gastos de Funcionamiento		
Servicios Personales	27,992,336.8	118,576,728.1
Materiales Y Suministros	0.0	0.0
Servicios Generales	48,755.2	28,479,331.0
Transferencias, Asignaciones, Subsidios y Otras Ayudas	27,943,581.6	90,097,397.1
Transferencias Internas Y Asignaciones Al Sector Público	0.0	0.0
Transferencias Al Resto Del Sector Público	0.0	0.0
Subsidios Y Subvenciones	0.0	0.0
Ayudas Sociales	0.0	0.0
Pensionamientos Y Jubilaciones	0.0	0.0
Transferencias A Fideicomisos, Mandatos Y Contratos Análogos	0.0	0.0
Transferencias A La Seguridad Social	0.0	0.0
Donativos	0.0	0.0
Transferencias Al Exterior	0.0	0.0
Participaciones y Aportaciones	0.0	0.0
Participaciones	0.0	0.0
Aportaciones	0.0	0.0
Convenios	0.0	0.0
Intereses, Comisiones y Otros Gastos de la Deuda Pública	0.0	0.0
Intereses De La Deuda Pública	0.0	0.0
Comisiones De La Deuda Pública	0.0	0.0
Gastos De La Deuda Pública	0.0	0.0
Costo Por Coberturas	0.0	0.0
Apoyos Financieros	0.0	0.0
Otros Gastos y Pérdidas Extraordinarias	0.0	0.0
Estimaciones, Depreciaciones, Deterioros, Obsolescencia Y Amortizaciones	0.0	33,353,601.9
Provisiones	0.0	0.0
Disminución De Inventarios	0.0	0.0
Aumento Por Insuficiencia De Estimaciones Por Pérdida O Deterioro U Obsolescencia	0.0	0.0
Aumento Por Insuficiencia De Provisiones	0.0	0.0
Otros Gastos	0.0	0.0
Inversión Pública	0.0	33,353,601.9
Inversión Pública No Capitalizable	0.0	11,768,301.9
TOTAL DE GASTOS Y OTRAS PÉRDIDAS	27,992,336.8	163,698,631.8
RESULTADOS DEL EJERCICIO (AHORRO / DESAHORRO)	29,386,356.7	-4,261,716.1

"Bajo protesta de decir verdad declaramos que los Estados Financieros y sus notas, son razonablemente correctos y responsabilidad del emisor"



LUMA ADRIAN JEZHEL LOPEZ GONZALEZ
DIRECTOR GENERAL



LIC. EDUARDO ALEJANDRO RUIZ HERNANDEZ
ENCARGADO DE LA UNIDAD ADMINISTRATIVA Y JURIDICA



Libro de Balances
Estado de Variación en la Hacienda Pública

AGENCIA METROPOLITANA DE SERVICIOS DE INFRAESTRUCTURA PARA LA MOVILIDAD

Del 01/01/2023 Al 31/03/2023

Fecha y hora de impresión: 01/06/2023 02:36

(pesos)

Concepto	Hacienda Pública/ Patrimonio Contribuido	Hacienda Pública/ Patrimonio Generado de Ejercicios Anteriores	Hacienda Pública/ Patrimonio Generado del Ejercicio	Exceso o Insuficiencia en la Actualización de la Hacienda Pública/ Patrimonio	Total
Hacienda Pública / Patrimonio Contribuido Neto 2022					
Aportaciones	0.00				0.00
Donaciones de Capital	0.00				0.00
Actualización de la Hacienda Pública/ Patrimonio	0.00				0.00
Hacienda Pública / Patrimonio Generado Neto 2022		80,280,982.39	-4,261,716.05		76,019,266.34
Resultados del Ejercicio (Ahorro/Desahorro)			-4,261,716.05		-4,261,716.05
Resultados de Ejercicios Anteriores		80,280,982.39			80,280,982.39
Revalúos		0.00			0.00
Reservas		0.00			0.00
Rectificaciones de Resultados de Ejercicios Anteriores		0.00			0.00
Exceso o Insuficiencia en la Actualización de la Hacienda Pública / Patrimonio Neto 2022				0.00	0.00
Resultado por Posición Monetaria				0.00	0.00
Resultado por Tenencia de Activos no Monetarios				0.00	0.00
Hacienda Pública / Patrimonio Neto Final 2022	0.00	80,280,982.39	-4,261,716.05		76,019,266.34
Cambios en la Hacienda Pública / Patrimonio Contribuido Neto 2023					
Aportaciones	0.00				0.00
Donaciones de Capital	0.00				0.00
Actualización de la Hacienda Pública/ Patrimonio	0.00				0.00
Variaciones de la Hacienda Pública / Patrimonio Generado Neto 2023		-4,204,124.01	33,590,480.72		29,386,356.71
Resultados del Ejercicio (Ahorro/Desahorro)			29,328,764.67		29,328,764.67
Resultados de Ejercicios Anteriores		-4,204,124.01	4,261,716.05		57,592.04
Revalúos			0.00		0.00
Reservas			0.00		0.00
Rectificaciones de Resultados de Ejercicios Anteriores			0.00		0.00
Cambios en el Exceso o Insuficiencia en la Actualización de la Hacienda Pública / Patrimonio Neto 2023				0.00	0.00
Resultado por Posición Monetaria				0.00	0.00
Resultado por Tenencia de Activos no Monetarios				0.00	0.00
Hacienda Pública / Patrimonio Neto Final 2023	0.00	76,076,858.38	29,328,764.67		105,405,623.05

"Bajo protesta de decir verdad declaramos que los Estados Financieros y sus notas, son razonablemente correctos y responsabilidad del emisor"

4

[Handwritten signature]



Libro de Balances
Estado de Variación en la Hacienda Pública
AGENCIA METROPOLITANA DE SERVICIOS DE INFRAESTRUCTURA PARA LA MOVILIDAD
Del 01/01/2023 Al 31/03/2023

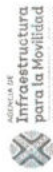
Fecha y hora de impresión: 01/06/2023 02:36

(pesos)

Concepto	Hacienda Pública/Patrimonio Contribuido	Hacienda Pública/Patrimonio Generado de Ejercicios Anteriores	Hacienda Pública/Patrimonio Generado del Ejercicio	Exceso o Insuficiencia en la Actualización de la Hacienda Pública/Patrimonio	Total
----------	---	---	--	--	-------

LUMA ADRIAN JEZHEL LOPEZ GONZALEZ
DIRECTOR GENERAL

LIC. EDUARDO ALEJANDRO RUIZ FERNANDEZ
ENCARGADO DE LA UNIDAD ADMINISTRATIVA Y JURIDICA



Libro de Balances
Estado de Cambios en la Situación Financiera
AGENCIA METROPOLITANA DE SERVICIOS DE INFRAESTRUCTURA PARA LA
MOVILIDAD

Del 01/01/2023 Al 31/03/2023
(pesos)

Fecha y hora de impresión: 01/06/2023 02:37

	Origen	Aplicación	Origen	Aplicación
ACTIVO				
ACTIVO CIRCULANTE				
Efectivo Y Equivalentes	9,382,267.4	35,034.8	0.0	38,733,569.3
Derechos A Recibir Efectivo O Equivalentes	0.0	0.0	0.0	0.0
Derechos A Recibir Bienes O Servicios	9,382,267.4	35,034.8	0.0	38,733,569.3
Inventarios	0.0	0.0	0.0	0.0
Almacenes	0.0	0.0	0.0	0.0
Estimación Por Pérdida O Deterioro De Activos Circulantes	0.0	0.0	0.0	0.0
Otros Activos Circulantes	0.0	0.0	0.0	0.0
ACTIVO NO CIRCULANTE				
Inversiones Financieras A Largo Plazo	0.0	0.0	0.0	0.0
Derechos A Recibir Efectivo O Equivalentes A Largo Plazo	0.0	0.0	0.0	0.0
Bienes Inmuebles, Infraestructura Y Construcciones En Proceso	0.0	0.0	0.0	0.0
Bienes Muebles	0.0	0.0	0.0	0.0
Activos Intangibles	0.0	0.0	0.0	0.0
Depreciación, Deterioro Y Amortización Acumulada De Bienes	0.0	0.0	0.0	0.0
Activos Diferidos	0.0	0.0	0.0	0.0
Estimación Por Pérdida O Deterioro De Activos No Circulantes	0.0	0.0	0.0	0.0
Otros Activos No Circulantes	0.0	0.0	0.0	0.0
	9,382,267.4	35,034.8	33,560,480.7	4,204,124.0
PASIVO NO CIRCULANTE				
Cuentas Por Pagar A Largo Plazo	0.0	0.0	0.0	0.0
Documentos Por Pagar A Largo Plazo	0.0	0.0	0.0	0.0
Deuda Pública A Largo Plazo	0.0	0.0	0.0	0.0
Pasivos Diferidos A Largo Plazo	0.0	0.0	0.0	0.0
Fondos Y Bienes De Terceros En Garantía Y/O Administración A Largo Plazo	0.0	0.0	0.0	0.0
Provisiones A Largo Plazo	0.0	0.0	0.0	0.0
Otros Pasivos A Corto Plazo	0.0	0.0	0.0	0.0
PASIVO CIRCULANTE				
Cuentas Por Pagar A Corto Plazo	0.0	0.0	0.0	0.0
Documentos Por Pagar A Corto Plazo	0.0	0.0	0.0	0.0
Porción A Corto Plazo De La Deuda Pública A Largo Plazo	0.0	0.0	0.0	0.0
Títulos Y Valores A Corto Plazo	0.0	0.0	0.0	0.0
Pasivos Diferidos A Corto Plazo	0.0	0.0	0.0	0.0
Fondos Y Bienes De Terceros En Garantía Y/O Administración A Corto Plazo	0.0	0.0	0.0	0.0
Provisiones A Corto Plazo	0.0	0.0	0.0	0.0
Otros Pasivos A Corto Plazo	0.0	0.0	0.0	0.0
	0.0	0.0	0.0	0.0
HACIENDA PÚBLICA / PATRIMONIO				
HACIENDA PÚBLICA / PATRIMONIO CONTRIBUIDO				
Aportaciones	0.0	0.0	0.0	0.0
Donaciones De Capital	0.0	0.0	0.0	0.0
Actualizaciones De La Hacienda Pública/Patrimonio	0.0	0.0	0.0	0.0
HACIENDA PÚBLICA / PATRIMONIO GENERADO				
Resultados Del Ejercicio (Ahorro/Desahorro)	33,560,480.7	0.0	33,560,480.7	4,204,124.0
Resultados De Ejercicios Anteriores	0.0	0.0	0.0	0.0
Revalúos	0.0	0.0	0.0	0.0
Reservas	0.0	0.0	0.0	0.0
Rectificaciones De Resultados De Ejercicios Anteriores	0.0	0.0	0.0	0.0
EXCESO O INSUFICIENCIA EN LA ACTUALIZACIÓN DE LA HACIENDA PÚBLICA / PATRIMONIO				
Resultado Por Posición Monetaria	0.0	0.0	0.0	0.0
Resultado Por Tenencia De Activos No Monetarios	0.0	0.0	0.0	0.0

"Bajo protesta de decir verdad declaramos que los Estados Financieros y sus notas, son razonablemente correctos y responsabilidad del emisor"

LUMA ADRIAN JEZHEL LOPEZ GONZALEZ
DIRECTOR GENERAL

LIC. EDUARDO ALEJANDRO RUIZ HERNANDEZ
ENCARGADO DE LA UNIDAD ADMINISTRATIVA Y JURIDICA

Libro de Balances
Estado de Flujos de Efectivo
AGENCIA METROPOLITANA DE SERVICIOS DE INFRAESTRUCTURA PARA LA
MOVILIDAD
Del 01/01/2023 Al 31/03/2023
(pesos)

Fecha y hora de impresión: 01/06/2023 02:36

Concepto	2023	2022
Flujos de Efectivo de las Actividades de Operación		
Origen		
Impuestos	57,378,693.51	159,436,915.77
Cuotas y Aportaciones de Seguridad Social	0.00	0.00
Contribuciones de Mejoras	0.00	0.00
Derechos	0.00	0.00
Productos	397.35	1,369.10
Aprovechamientos	25,412.12	62,073.33
Ingresos por Venta de Bienes y Prestación de Servicios	0.00	2,902.23
Participaciones, Aportaciones, Convenios, Incentivos Derivados de la Colaboración Fiscal y Fondos Distintos de Aportaciones	0.00	0.00
Transferencias, Asignaciones, Subsidios y Subvenciones, y Pensiones y Jubilaciones	57,330,155.09	159,150,400.00
Otros Origenes de Operación	22,728.95	220,171.11
Aplicación		
Servicios Personales	27,992,336.80	163,698,631.82
Materiales y Suministros	0.00	0.00
Servicios Generales	48,755.23	28,479,331.03
Transferencias Internas y Asignaciones al Sector Público	27,943,581.57	90,097,397.05
Transferencias al Resto del Sector Público	0.00	0.00
Subsidios y Subvenciones	0.00	0.00
Ayudas Sociales	0.00	0.00
Pensiones y Jubilaciones	0.00	0.00
Transferencias a Fidelcomisos, Mandatos y Contratos Análogos	0.00	0.00
Transferencias a la Seguridad Social	0.00	0.00
Donativos	0.00	0.00
Transferencias al Exterior	0.00	0.00
Participaciones	0.00	0.00
Aportaciones	0.00	0.00
Convenios	0.00	0.00
Otras Aplicaciones de Operación	0.00	45,121,903.74
Flujos Netos de Efectivo por Actividades de Operación	29,386,356.71	-4,261,716.05
Flujos de Efectivo de las Actividades de Inversión		
Origen		
Bienes Inmuebles, Infraestructura y Construcciones en Proceso	0.00	0.00
Bienes Muebles	0.00	0.00
Otros Origenes de Inversión	0.00	0.00
Aplicación		
Bienes Inmuebles, Infraestructura y Construcciones en Proceso	0.00	20,080,819.66
Bienes Muebles	0.00	0.00
Otras Aplicaciones de Inversión	0.00	12,344,197.57
Flujos Netos de Efectivo por Actividades de Inversión	0.00	-20,080,819.66
Flujos de Efectivo de las Actividades de Financiamiento		
Origen		
Endeudamiento Neto	0.00	46,429,212.47
Interno	0.00	0.00
Externo	0.00	0.00
Otros Origenes de Financiamiento	0.00	0.00
Aplicación	38,711,032.10	5,827,065.93
Servicios de la Deuda		
Interno	0.00	0.00
Externo	0.00	0.00
Otras Aplicaciones de Financiamiento	0.00	0.00
Flujo Netos de Efectivo por Actividades de Financiamiento	38,711,032.10	5,827,065.93
Incremento / Disminución Neta en el Efectivo y Equivalentes al Efectivo	-9,324,675.39	16,269,610.83
Efectivo y Equivalentes al Efectivo al Inicio del Ejercicio	51,628,594.99	35,368,984.16
Efectivo y Equivalentes al Efectivo al Final del Ejercicio	42,303,919.60	51,628,594.99

"Bajo protesta de decir verdad declaramos que los Estados Financieros y sus notas, son razonablemente correctos y responsabilidad del emisor"

LUMA ADRIAN JEZHEL LOPEZ GONZALEZ
DIRECTOR GENERAL

LIC. EDUARDO ALEJANDRO RUIZ HERNANDEZ
ENCARGADO DE LA UNIDAD ADMINISTRATIVA Y JURIDICA

Del 01/01/2023 Al 31/03/2023

Concepto	Saldo Inicial 1	Cargos del Periodo 2	Abonos del Periodo 3	Saldo Final 4 (1 + 2 - 3)	Variación del Periodo (4 - 1)
ACTIVO	120,702,816.03	57,518,038.77	66,865,271.40	111,355,583.40	-9,347,232.63
ACTIVO CIRCULANTE	51,681,523.05	57,518,038.77	66,865,271.40	42,334,290.42	-9,347,232.63
Efectivo y Equivalentes	51,628,594.99	57,457,137.49	66,839,404.92	42,246,327.56	-9,382,267.43
Derechos a Recibir Efectivo o Equivalentes	52,928.06	60,901.28	25,866.48	87,962.86	35,034.80
Derechos a Recibir Bienes o Servicios	0.00	0.00	0.00	0.00	0.00
Inventarios	0.00	0.00	0.00	0.00	0.00
Almacenes	0.00	0.00	0.00	0.00	0.00
Estimación por Pérdida o Deterioro de Activos Circulantes	0.00	0.00	0.00	0.00	0.00
Otros Activos Circulantes	0.00	0.00	0.00	0.00	0.00
ACTIVO NO CIRCULANTE	69,021,292.98	0.00	0.00	69,021,292.98	0.00
Inversiones Financieras a Largo Plazo	0.00	0.00	0.00	0.00	0.00
Derechos a Recibir Efectivo o Equivalentes a Largo Plazo	0.00	0.00	0.00	0.00	0.00
Bienes Inmuebles, Infraestructura y Construcciones en Proceso	2,322,745.55	0.00	0.00	2,322,745.55	0.00
Bienes Muebles	80,557,600.70	0.00	0.00	80,557,600.70	0.00
Activos Intangibles	17,953,112.57	0.00	0.00	17,953,112.57	0.00
Depreciación, Deterioro y Amortización Acumulada de Bienes	-31,812,165.84	0.00	0.00	-31,812,165.84	0.00
Activos Diferidos	0.00	0.00	0.00	0.00	0.00
Estimación por Pérdida o Deterioro de Activos No Circulantes	0.00	0.00	0.00	0.00	0.00
Otros Activos no Circulantes	0.00	0.00	0.00	0.00	0.00

"Bajo protesta de decir verdad declaramos que los Estados Financieros y sus notas, son razonablemente correctos y responsabilidad del emisor"



LUMA ADRIAN JEZHEL LOPEZ GONZALEZ
DIRECTOR GENERAL



LIC. EDUARDO ALEJANDRO RUIZ HERNANDEZ
ENCARGADO DE LA UNIDAD ADMINISTRATIVA Y JURIDICA

Denominación de las Deudas	Moneda de Contratación	Institución o País Acreedor	Saldo Inicial del Periodo	Saldo Final del Periodo
DEUDA PUBLICA				
CORTO PLAZO				
DEUDA INTERNA				
Instituciones de Crédito			0.00	0.00
Títulos y Valores			0.00	0.00
Arrendamientos Financieros			0.00	0.00
DEUDA EXTERNA				
Organismos Financieros Internacionales			0.00	0.00
Deuda Bilateral			0.00	0.00
Títulos y Valores			0.00	0.00
Arrendamientos Financieros			0.00	0.00
SUBTOTAL CORTO PLAZO			0.00	0.00
LARGO PLAZO				
DEUDA INTERNA				
Instituciones de Crédito			0.00	0.00
Títulos y Valores			0.00	0.00
Arrendamientos Financieros			0.00	0.00
DEUDA EXTERNA				
Organismos Financieros Internacionales			0.00	0.00
Deuda Bilateral			0.00	0.00
Títulos y Valores			0.00	0.00
Arrendamientos Financieros			0.00	0.00
SUBTOTAL LARGO PLAZO			0.00	0.00
OTROS PASIVOS			44,683,549.69	5,949,960.35
TOTAL DEUDA Y OTROS PASIVOS			44,683,549.69	5,949,960.35

"Bajo protesta de decir verdad declaramos que los Estados Financieros y sus notas, son razonablemente correctos y responsabilidad del emisor"



LUMA ADRIAN JEZHEL LOPEZ GONZALEZ
DIRECTOR GENERAL



LIC. EDUARDO ALEJANDRO RUIZ HERNANDEZ
ENCARGADO DE LA UNIDAD ADMINISTRATIVA Y JURIDICA



Cuenta Pública
Agencia Metropolitana de Servicios de Infraestructura para
la Movilidad del Área Metropolitana de Guadalajara



Información Presupuestaria

Marzo 2023



Libro de Balances
AGENCIA METROPOLITANA DE SERVICIOS DE INFRAESTRUCTURA PARA LA
MOVILIDAD

Estado Análítico de Ingresos
Del 01/01/2023 Al 31/03/2023

(Cifras en Pesos)

Fecha y hora de impresión: 01/06/2023 02:40

Rubro de Ingresos	Ingreso					
	Estimado	Ampliaciones y Reducciones	Modificado	Devengado	Recaudado	Diferencia
	1	2	3 = (1 + 2)	4	5	6 = (5 - 1)
Impuestos						
Impuestos sobre los ingresos	0.00	0.00	0.00	0.00	0.00	0.00
Impuestos sobre el patrimonio	0.00	0.00	0.00	0.00	0.00	0.00
Impuestos sobre la producción, el consumo y las transacciones	0.00	0.00	0.00	0.00	0.00	0.00
Impuestos al comercio exterior	0.00	0.00	0.00	0.00	0.00	0.00
Impuestos sobre Nóminas y Asimilables	0.00	0.00	0.00	0.00	0.00	0.00
Impuestos Ecológicos	0.00	0.00	0.00	0.00	0.00	0.00
Accesorios de Impuestos	0.00	0.00	0.00	0.00	0.00	0.00
Otros Impuestos	0.00	0.00	0.00	0.00	0.00	0.00
Impuestos no Comprendidos en la Ley de Ingresos Vigente, Causados en Ejercicios Fiscales Anteriores Pendientes de Liquidación o Pago	0.00	0.00	0.00	0.00	0.00	0.00
Cuotas y Aportaciones de Seguridad Social						
Aportaciones para Fondos de Vivienda	0.00	0.00	0.00	0.00	0.00	0.00
Cuotas para la Seguridad Social	0.00	0.00	0.00	0.00	0.00	0.00
Cuotas de Ahorro para el Retiro	0.00	0.00	0.00	0.00	0.00	0.00
Otras Cuotas y Aportaciones para la seguridad social	0.00	0.00	0.00	0.00	0.00	0.00
Accesorios de Cuotas y Aportaciones de Seguridad Social	0.00	0.00	0.00	0.00	0.00	0.00
Contribuciones de Mejoras						
Contribuciones de Mejoras por Obras Públicas	0.00	0.00	0.00	0.00	0.00	0.00
Contribuciones de Mejoras no Comprendidas en la Ley de Ingresos Vigente, Causadas en Ejercicios Fiscales Anteriores Pendientes de Liquidación o Pago	0.00	0.00	0.00	0.00	0.00	0.00
Derechos						
Derechos por el uso, goce, aprovechamiento o explotación de bienes de dominio público	0.00	0.00	0.00	0.00	0.00	0.00
Derechos a los hidrocarburos	0.00	0.00	0.00	0.00	0.00	0.00
Derechos por prestación de servicios	0.00	0.00	0.00	0.00	0.00	0.00
Otros Derechos	0.00	0.00	0.00	0.00	0.00	0.00
Accesorios de Derechos	0.00	0.00	0.00	0.00	0.00	0.00
Derechos no Comprendidos en la Ley de Ingresos Vigente, Causados en Ejercicios Fiscales Anteriores Pendientes de Liquidación o Pago	0.00	0.00	0.00	0.00	0.00	0.00
Productos						
Productos	0.00	0.00	0.00	0.00	0.00	0.00
Productos de capital	0.00	0.00	0.00	0.00	0.00	0.00
Productos no Comprendidos en la Ley de Ingresos Vigente, Causados en Ejercicios Fiscales Anteriores Pendientes de Liquidación o Pago	0.00	0.00	0.00	0.00	0.00	0.00
Aprovechamientos						
Aprovechamientos	0.00	0.00	0.00	0.00	0.00	0.00
Aprovechamientos Patrimoniales	0.00	0.00	0.00	0.00	0.00	0.00

Estado Analítico de Ingresos Por Fuente de Financiamiento	Ingreso					
	Estimado	Ampliaciones y Reducciones	Modificado	Devengado	Recaudado	Diferencia
	1	2	3 = (1 + 2)	4	5	6 = (5 - 1)
Impuestos						
Impuestos al comercio exterior	0.00	0.00	0.00	0.00	0.00	0.00
Impuestos Ecológicos	0.00	0.00	0.00	0.00	0.00	0.00
Impuestos no Comprendidos en la Ley de Ingresos Vigente, Causados en Ejercicios Fiscales Anteriores Pendientes de Liquidación o Pago	0.00	0.00	0.00	0.00	0.00	0.00
Impuestos sobre el patrimonio	0.00	0.00	0.00	0.00	0.00	0.00
Impuestos sobre la producción, el consumo y las transacciones	0.00	0.00	0.00	0.00	0.00	0.00
Impuestos sobre los ingresos	0.00	0.00	0.00	0.00	0.00	0.00
Impuestos sobre Nóminas y Asimilables	0.00	0.00	0.00	0.00	0.00	0.00
Otros Impuestos	0.00	0.00	0.00	0.00	0.00	0.00
Cuotas y Aportaciones de Seguridad Social						
Accesorios de Cuotas y Aportaciones de Seguridad Social	0.00	0.00	0.00	0.00	0.00	0.00
Aportaciones para Fondos de Vivienda	0.00	0.00	0.00	0.00	0.00	0.00
Cuotas de Ahorro para el Retiro	0.00	0.00	0.00	0.00	0.00	0.00
Cuotas para la Seguridad Social	0.00	0.00	0.00	0.00	0.00	0.00
Otras Cuotas y Aportaciones para la seguridad social	0.00	0.00	0.00	0.00	0.00	0.00
Contribuciones de Mejoras						
Contribuciones de Mejoras no Comprendidas en la Ley de Ingresos Vigente, Causadas en Ejercicios Fiscales Anteriores Pendientes de Liquidación o Pago	0.00	0.00	0.00	0.00	0.00	0.00
Contribuciones de Mejoras por Obras Públicas	0.00	0.00	0.00	0.00	0.00	0.00
Derechos						
Accesorios de Derechos	0.00	0.00	0.00	0.00	0.00	0.00
Derechos a los hidrocarburos	0.00	0.00	0.00	0.00	0.00	0.00
Derechos no Comprendidos en la Ley de Ingresos Vigente, Causados en Ejercicios Fiscales Anteriores Pendientes de Liquidación o Pago	0.00	0.00	0.00	0.00	0.00	0.00
Derechos por el uso, goce, aprovechamiento o explotación de bienes de dominio público	0.00	0.00	0.00	0.00	0.00	0.00
Derechos por prestación de servicios	0.00	0.00	0.00	0.00	0.00	0.00
Otros Derechos	0.00	0.00	0.00	0.00	0.00	0.00
Productos						
Productos	0.00	0.00	0.00	0.00	0.00	0.00
Productos de capital	0.00	0.00	0.00	0.00	0.00	0.00
Productos no Comprendidos en la Ley de Ingresos Vigente, Causados en Ejercicios Fiscales Anteriores Pendientes de Liquidación o Pago	0.00	0.00	0.00	0.00	0.00	0.00
Aprovechamientos						
Aprovechamientos	0.00	0.00	0.00	0.00	0.00	0.00
Aprovechamientos no Comprendidos en la Ley de Ingresos Vigente, Causados en Ejercicios Fiscales Anteriores Pendientes de Liquidación o Pago	0.00	0.00	0.00	0.00	0.00	0.00
Aprovechamientos Patrimoniales	0.00	0.00	0.00	0.00	0.00	0.00



Estado Analítico de Ingresos Por Fuente de Financiamiento	Ingreso					
	Estimado	Ampliaciones y Reducciones	Modificado	Devengado	Recaudado	Diferencia
	1	2	3 = (1 + 2)	4	5	6 = (5 - 1)
Ingresos por Venta de Bienes, Prestación de Servicios y Otros Ingresos						
Ingresos por Venta de Bienes y Prestación de Servicios de Empresas Productivas del Estado	0.00	0.00	0.00	0.00	0.00	0.00
Ingresos por Venta de Bienes y Prestación de Servicios de Entidades Paraestatales y Fideicomisos No Empresariales y No Financieros	0.00	0.00	0.00	0.00	0.00	0.00
Ingresos por Venta de Bienes y Prestación de Servicios de Instituciones Públicas de Seguridad Social	0.00	0.00	0.00	0.00	0.00	0.00
Otros Ingresos	0.00	0.00	0.00	0.00	0.00	0.00
Participaciones, Aportaciones, Convenios, Incentivos Derivados de la Colaboración Fiscal y Fondos Distintos de Aportaciones						
Aportaciones	0.00	0.00	0.00	0.00	0.00	0.00
Convenios	0.00	0.00	0.00	0.00	0.00	0.00
Participaciones	0.00	0.00	0.00	0.00	0.00	0.00
Transferencias, Asignaciones, Subsidios y Subvenciones, y Pensiones y Jubilaciones						
Ayudas sociales	0.00	0.00	0.00	0.00	0.00	0.00
Pensiones y Jubilaciones	0.00	0.00	0.00	0.00	0.00	0.00
Subsidios y Subvenciones	0.00	0.00	0.00	0.00	0.00	0.00
Transferencias a Fideicomisos, mandatos y análogos	0.00	0.00	0.00	0.00	0.00	0.00
Transferencias al Resto del Sector Público	0.00	0.00	0.00	0.00	0.00	0.00
Transferencias y Asignaciones	0.00	0.00	0.00	0.00	0.00	0.00
Ingresos de los Entes Públicos de los Poderes Legislativo y Judicial, de los Órganos Autónomos y del Sector Paraestatal o Paramunicipal, así como de las Empresas Productivas del Estado						
Impuestos						
Accesorios de Impuestos	0.00	0.00	0.00	0.00	0.00	0.00
Impuestos al comercio exterior	0.00	0.00	0.00	0.00	0.00	0.00
Impuestos Ecológicos	0.00	0.00	0.00	0.00	0.00	0.00
Impuestos no Comprendidos en la Ley de Ingresos Vigente, Causados en Ejercicios Fiscales Anteriores Pendientes de Liquidación o Pago	0.00	0.00	0.00	0.00	0.00	0.00
Impuestos sobre el patrimonio	0.00	0.00	0.00	0.00	0.00	0.00
Impuestos sobre la producción, el consumo y las transacciones	0.00	0.00	0.00	0.00	0.00	0.00
Impuestos sobre los ingresos	0.00	0.00	0.00	0.00	0.00	0.00
Impuestos sobre Nóminas y Asimilables	0.00	0.00	0.00	0.00	0.00	0.00
Otros Impuestos	0.00	0.00	0.00	0.00	0.00	0.00
Cuotas y Aportaciones de Seguridad Social						
Accesorios de Cuotas y Aportaciones de Seguridad Social	0.00	0.00	0.00	0.00	0.00	0.00
Aportaciones para Fondos de Vivienda	0.00	0.00	0.00	0.00	0.00	0.00
Cuotas de Ahorro para el Retiro	0.00	0.00	0.00	0.00	0.00	0.00
Cuotas para la Seguridad Social	0.00	0.00	0.00	0.00	0.00	0.00




Estado Analítico de Ingresos Por Fuente de Financiamiento	Ingreso					
	Estimado	Ampliaciones y Reducciones	Modificado	Devengado	Recaudado	Diferencia
	1	2	3 = (1 + 2)	4	5	6 = (5 - 1)
Cuotas y Aportaciones de Seguridad Social						
Otras Cuotas y Aportaciones para la seguridad social	0.00	0.00	0.00	0.00	0.00	0.00
Contribuciones de Mejoras						
Contribuciones de Mejoras no Comprendidas en la Ley de Ingresos Vigente, Causadas en Ejercicios Fiscales Anteriores Pendientes de Liquidación o Pago	0.00	0.00	0.00	0.00	0.00	0.00
Contribuciones de Mejoras por Obras Públicas	0.00	0.00	0.00	0.00	0.00	0.00
Derechos						
Accesorios de Derechos	0.00	0.00	0.00	0.00	0.00	0.00
Derechos a los hidrocarburos	0.00	0.00	0.00	0.00	0.00	0.00
Derechos no Comprendidos en la Ley de Ingresos Vigente, Causados en Ejercicios Fiscales Anteriores Pendientes de Liquidación o Pago	0.00	0.00	0.00	0.00	0.00	0.00
Derechos por el uso, goce, aprovechamiento o explotación de bienes de dominio público	0.00	0.00	0.00	0.00	0.00	0.00
Derechos por prestación de servicios	0.00	0.00	0.00	0.00	0.00	0.00
Otros Derechos	0.00	0.00	0.00	0.00	0.00	0.00
Productos						
Productos	0.00	0.00	0.00	0.00	0.00	0.00
Productos de capital	0.00	0.00	0.00	0.00	0.00	0.00
Productos no Comprendidos en la Ley de Ingresos Vigente, Causados en Ejercicios Fiscales Anteriores Pendientes de Liquidación o Pago	0.00	0.00	0.00	0.00	0.00	0.00
Aprovechamientos						
Aprovechamientos	0.00	0.00	0.00	0.00	0.00	0.00
Aprovechamientos no Comprendidos en la Ley de Ingresos Vigente, Causados en Ejercicios Fiscales Anteriores Pendientes de Liquidación o Pago	0.00	0.00	0.00	0.00	0.00	0.00
Aprovechamientos Patrimoniales	0.00	0.00	0.00	0.00	0.00	0.00
Ingresos por Venta de Bienes, Prestación de Servicios y Otros Ingresos						
Ingresos por Venta de Bienes y Prestación de Servicios de Empresas Productivas del Estado	0.00	0.00	0.00	0.00	0.00	0.00
Ingresos por Venta de Bienes y Prestación de Servicios de Entidades Paraestatales y Fideicomisos No Empresariales y No Financieros	0.00	0.00	0.00	0.00	0.00	0.00
Ingresos por Venta de Bienes y Prestación de Servicios de Instituciones Públicas de Seguridad Social	0.00	0.00	0.00	0.00	0.00	0.00
Otros Ingresos	12,000.00	0.00	12,000.00	0.00	0.00	-12,000.00
Participaciones, Aportaciones, Convenios, Incentivos Derivados de la Colaboración Fiscal y Fondos Distintos de Aportaciones						
Aportaciones	0.00	0.00	0.00	0.00	0.00	0.00
Convenios	0.00	0.00	0.00	0.00	0.00	0.00
Participaciones	0.00	0.00	0.00	0.00	0.00	0.00
Transferencias, Asignaciones, Subsidios y Subvenciones, y Pensiones y Jubilaciones						




Estado Analítico de Ingresos Por Fuente de Financiamiento	Ingreso					
	Estimado	Ampliaciones y Reducciones	Modificado	Devengado	Recaudado	Diferencia
	1	2	3 = (1 + 2)	4	5	6 = (5 - 1)
Transferencias, Asignaciones, Subsidios y Subvenciones, y Pensiones y Jubilaciones						
Ayudas sociales	0.00	0.00	0.00	0.00	0.00	0.00
Pensiones y Jubilaciones	0.00	0.00	0.00	0.00	0.00	0.00
Subsidios y Subvenciones	0.00	0.00	0.00	0.00	0.00	0.00
Transferencias a Fideicomisos, mandatos y análogos	0.00	0.00	0.00	0.00	0.00	0.00
Transferencias al Resto del Sector Público	0.00	0.00	0.00	0.00	0.00	0.00
Transferencias y Asignaciones	0.00	0.00	0.00	0.00	0.00	0.00
Transferencias y Asignaciones	63,755,532.00	0.00	63,755,532.00	57,330,155.09	57,330,155.09	-6,425,376.91
Ingresos Derivados de Financiamientos						
Ingresos Derivados de Financiamientos						
Endeudamiento externo	0.00	0.00	0.00	0.00	0.00	0.00
Endeudamiento interno	0.00	0.00	0.00	0.00	0.00	0.00
Total	63,767,532.00	0.00	63,767,532.00	57,330,155.09	57,330,155.09	-6,437,376.91
				Ingresos excedentes		-6,437,376.91



LUMA ADRIAN JEZHEL LOPEZ GONZALEZ
DIRECTOR GENERAL



LIC. EDUARDO ALMAYOR RUIZ HERNANDEZ
ENCARGADO DE LA UNIDAD ADMINISTRATIVA Y JURIDICA



Libro de Balances
AGENCIA METROPOLITANA DE SERVICIOS DE INFRAESTRUCTURA
PARA LA MOVILIDAD
Estado Analítico del Ejercicio del Presupuesto de Egresos
Clasificación por Objeto del Gasto (Capítulo y Concepto)
Del 01/01/2023 Al 31/03/2023
(Cifras en Pesos)

Concepto	Egresos					
	Aprobado	Ampliaciones / (Reducciones)	Modificado	Devengado	Pagado	Subejercicio
	1	2	3 = (1 + 2)	4	5	6 = (3 - 4)
SERVICIOS PERSONALES	0.00	0.00	0.00	0.00	0.00	0.00
REMUNERACIONES AL PERSONAL DE CARÁCTER PERMANENTE	0.00	0.00	0.00	0.00	0.00	0.00
REMUNERACIONES AL PERSONAL DE CARÁCTER TRANSITORIO	0.00	0.00	0.00	0.00	0.00	0.00
REMUNERACIONES ADICIONALES Y ESPECIALES	0.00	0.00	0.00	0.00	0.00	0.00
SEGURIDAD SOCIAL	0.00	0.00	0.00	0.00	0.00	0.00
OTRAS PRESTACIONES SOCIALES Y ECONÓMICAS	0.00	0.00	0.00	0.00	0.00	0.00
PREVISIONES	0.00	0.00	0.00	0.00	0.00	0.00
PAGO DE ESTÍMULOS A SERVIDORES PÚBLICOS	0.00	0.00	0.00	0.00	0.00	0.00
MATERIALES Y SUMINISTROS						
MATERIALES DE ADMINISTRACIÓN, EMISIÓN DE DOCUMENTOS Y ARTÍCULOS OFICI	104,895.00	199,505.00	304,200.00	29,237.80	29,237.80	274,962.20
ALIMENTOS Y UTENSILIOS	12,498.00	17,502.00	30,000.00	10,734.95	10,734.95	19,265.05
MATERIAS PRIMAS Y MATERIALES DE PRODUCCIÓN Y COMERCIALIZACIÓN	324,648.00	52,406.00	377,054.00	0.00	0.00	377,054.00
MATERIALES Y ARTÍCULOS DE CONSTRUCCIÓN Y DE REPARACIÓN	2,542,263.00	-1,456,917.00	1,085,346.00	4,655.90	4,655.90	1,080,680.10
PRODUCTOS QUÍMICOS, FARMACÉUTICOS Y DE LABORATORIO	0.00	0.00	0.00	0.00	0.00	0.00
COMBUSTIBLES, LUBRICANTES Y ADITIVOS	649,998.00	1,912,002.00	2,562,000.00	0.00	0.00	2,562,000.00
VESTUARIO, BLANCOS, PRENDAS DE PROTECCIÓN Y ARTÍCULOS DEPORTIVOS	335,247.00	302,853.00	638,100.00	0.00	0.00	638,100.00
MATERIALES Y SUMINISTROS PARA SEGURIDAD	0.00	0.00	0.00	0.00	0.00	0.00
HERRAMIENTAS, REFACCIONES Y ACCESORIOS MENORES	1,849,988.00	1,394,725.00	3,244,713.00	0.00	0.00	3,244,713.00
SERVICIOS GENERALES						
SERVICIOS BÁSICOS	44,250.00	84,350.00	128,600.00	798.00	798.00	127,802.00
SERVICIOS DE ARRENDAMIENTO	9,198.00	36,002.00	45,200.00	0.00	0.00	45,200.00
SERVICIOS PROFESIONALES, CIENTÍFICOS, TÉCNICOS Y OTROS SERVICIOS	328,917.00	1,191,483.00	1,520,400.00	2,933.00	2,933.00	1,517,467.00
SERVICIOS FINANCIEROS, BANCARIOS Y COMERCIALES	4,490,997.00	3,959,961.00	8,450,958.00	2,538,496.78	2,538,496.78	5,912,461.22
SERVICIOS DE INSTALACIÓN, REPARACIÓN, MANTENIMIENTO Y CONSERVACIÓN	427,587.00	697,620.00	1,125,207.00	21,344.00	21,344.00	1,103,863.00
SERVICIOS DE COMUNICACIÓN SOCIAL Y PUBLICIDAD	0.00	0.00	0.00	0.00	0.00	0.00
SERVICIOS DE TRASLADO Y VIÁTICOS	13,746.00	1,254.00	15,000.00	0.00	0.00	15,000.00
SERVICIOS OFICIALES	0.00	0.00	0.00	0.00	0.00	0.00



Libro de Balances
**AGENCIA METROPOLITANA DE SERVICIOS DE INFRAESTRUCTURA
 PARA LA MOVILIDAD**

Estado Analítico del Ejercicio del Presupuesto de Egresos
 Clasificación por Objeto del Gasto (Capítulo y Concepto)
 Del 01/01/2023 Al 31/03/2023
 (Cifras en Pesos)

Concepto	Egresos					
	Aprobado	Ampliaciones / (Reducciones)	Modificado	Devengado	Pagado	Subejercicio
	1	2	3 = (1 + 2)	4	5	6 = (3 - 4)
SERVICIOS GENERALES						
OTROS SERVICIOS GENERALES	20,389,968.00	23,151,230.59	43,541,198.59	25,380,009.79	25,380,009.79	18,161,188.80
TRANSFERENCIAS, ASIGNACIONES, SUBSIDIOS Y OTRAS AYUDAS						
TRANSFERENCIAS INTERNAS Y ASIGNACIONES AL SECTOR PÚBLICO	0.00	0.00	0.00	0.00	0.00	0.00
TRANSFERENCIAS AL RESTO DEL SECTOR PÚBLICO	0.00	0.00	0.00	0.00	0.00	0.00
SUBSIDIOS Y SUBVENCIONES	0.00	0.00	0.00	0.00	0.00	0.00
AYUDAS SOCIALES	0.00	0.00	0.00	0.00	0.00	0.00
PENSIONES Y JUBILACIONES	0.00	0.00	0.00	0.00	0.00	0.00
TRANSFERENCIAS A FIDEICOMISOS, MANDATOS Y OTROS ANALOGOS	0.00	0.00	0.00	0.00	0.00	0.00
TRANSFERENCIAS A LA SEGURIDAD SOCIAL	0.00	0.00	0.00	0.00	0.00	0.00
DONATIVOS	0.00	0.00	0.00	0.00	0.00	0.00
TRANSFERENCIAS AL EXTERIOR	0.00	0.00	0.00	0.00	0.00	0.00
BIENES MUEBLES, INMUEBLES E INTANGIBLES						
MOBILIARIO Y EQUIPO DE ADMINISTRACIÓN	59,370.00	2,098,604.50	2,157,974.50	0.00	0.00	2,157,974.50
MOBILIARIO Y EQUIPO EDUCACIONAL Y RECREATIVO	22,998.00	-22,998.00	0.00	0.00	0.00	0.00
EQUIPO E INSTRUMENTAL MEDICO Y DE LABORATORIO	0.00	0.00	0.00	0.00	0.00	0.00
VEHÍCULOS Y EQUIPO DE TRANSPORTE	970,122.00	40,144,028.00	41,114,150.00	0.00	0.00	41,114,150.00
EQUIPO DE DEFENSA Y SEGURIDAD	0.00	0.00	0.00	0.00	0.00	0.00
MAQUINARIA, OTROS EQUIPOS Y HERRAMIENTAS	1,864,146.00	-919,222.00	944,924.00	0.00	0.00	944,924.00
ACTIVOS BIOLÓGICOS	0.00	0.00	0.00	0.00	0.00	0.00
BIENES INMUEBLES	0.00	0.00	0.00	0.00	0.00	0.00
ACTIVOS INTANGIBLES	2,076,897.00	6,377,403.00	8,454,300.00	0.00	0.00	8,454,300.00
INVERSIÓN PÚBLICA						
OBRA PÚBLICA EN BIENES DE DOMINIO PÚBLICO	0.00	0.00	0.00	0.00	0.00	0.00
OBRA PÚBLICA EN BIENES PROPIOS	0.00	0.00	0.00	0.00	0.00	0.00
PROYECTOS PRODUCTIVOS Y ACCIONES DE FOMENTO	0.00	0.00	0.00	0.00	0.00	0.00
PENDIENTE	0.00	0.00	0.00	0.00	0.00	0.00
INVERSIONES FINANCIERAS Y OTRAS PROVISIONES						
INVERSIONES PARA EL FOMENTO DE ACTIVIDADES PRODUCTIVAS	0.00	0.00	0.00	0.00	0.00	0.00
ACCIONES Y PARTICIPACIONES DE CAPITAL	0.00	0.00	0.00	0.00	0.00	0.00
COMPRA DE TITULOS Y VALORES	0.00	0.00	0.00	0.00	0.00	0.00
CONCESION DE PRÉSTAMOS	0.00	0.00	0.00	0.00	0.00	0.00



Libro de Balances
**AGENCIA METROPOLITANA DE SERVICIOS DE INFRAESTRUCTURA
 PARA LA MOVILIDAD**

Estado Analítico del Ejercicio del Presupuesto de Egresos
 Clasificación por Objeto del Gasto (Capítulo y Concepto)
 Del 01/01/2023 Al 31/03/2023
 (Cifras en Pesos)

Concepto	Egresos					
	Aprobado	Ampliaciones / (Reducciones)	Modificado	Devengado	Pagado	Subejercicio
	1	2	3 = (1 + 2)	4	5	6 = (3 - 4)
INVERSIONES FINANCIERAS Y OTRAS PROVISIONES						
INVERSIONES EN FIDEICOMISOS, MANDATOS Y OTROS ANALOGOS	0.00	0.00	0.00	0.00	0.00	0.00
OTRAS INVERSIONES FINANCIERA	0.00	0.00	0.00	0.00	0.00	0.00
PROVISIONES PARA CONTINGENCIAS Y OTRAS EROGACIONES ESPECIALES	27,249,999.00	-27,249,999.00	0.00	0.00	0.00	0.00
PARTICIPACIONES Y APORTACIONES						
PARTICIPACIONES	0.00	0.00	0.00	0.00	0.00	0.00
APORTACIONES	0.00	0.00	0.00	0.00	0.00	0.00
CONVENIOS	0.00	0.00	0.00	0.00	0.00	0.00
DEUDA PÚBLICA						
AMORTIZACIÓN DE LA DEUDA PÚBLICA	0.00	0.00	0.00	0.00	0.00	0.00
INTERESES DE LA DEUDA PÚBLICA	0.00	0.00	0.00	0.00	0.00	0.00
COMISIONES DE LA DEUDA PUBLICA	0.00	0.00	0.00	0.00	0.00	0.00
GASTOS DE LA DEUDA PÚBLICA	0.00	0.00	0.00	0.00	0.00	0.00
COSTO POR COBERTURAS	0.00	0.00	0.00	0.00	0.00	0.00
APOYOS FINANCIEROS	0.00	0.00	0.00	0.00	0.00	0.00
ADEUDOS DE EJERCICIOS FISCALES ANTERIORES (ADEFAS)	0.00	0.00	0.00	0.00	0.00	0.00
Total del Gasto	63,767,532.00	51,971,793.09	115,739,325.09	27,988,220.22	27,988,220.22	87,751,104.87

LUMA ADRIAN JEZHHEL LOPEZ GONZALEZ
 DIRECTOR GENERAL

LIC. EDUARDO ALEJANDRO RUIZ HERNANDEZ
 ENCARGADO DE LA UNIDAD ADMINISTRATIVA Y JURIDICA



Libro de Balances
AGENCIA METROPOLITANA DE SERVICIOS DE INFRAESTRUCTURA PARA LA MOVILIDAD

Estado Analítico del Ejercicio del Presupuesto de Egresos
 Clasificación Económica (por Tipo de Gasto)
 Del 01/01/2023 Al 31/03/2023
 (Cifras en Pesos)

Concepto	Egresos					
	Aprobado	Ampliaciones / (Reducciones)	Modificado	Devengado	Pagado	Subejercicio
	1	2	3 = (1 + 2)	4	5	6 = (3 - 4)
Gasto corriente	63,340,041.00	1,249,949.59	64,589,990.59	27,988,220.22	27,988,220.22	36,601,770.37
Gasto de Capital	427,491.00	50,721,843.50	51,149,334.50	0.00	0.00	51,149,334.50
Amortización de la deuda y disminución de pasivos	0.00	0.00	0.00	0.00	0.00	0.00
Pensiones y Jubilaciones	0.00	0.00	0.00	0.00	0.00	0.00
Participaciones	0.00	0.00	0.00	0.00	0.00	0.00
Total del Gasto	63,767,532.00	51,971,793.09	115,739,325.09	27,988,220.22	27,988,220.22	87,751,104.87

LIMA ADRIAN JEZHEL LOPEZ GONZALEZ
 DIRECTOR GENERAL

LIC. EDUARDO ALEJANDRO RUIZ HERNANDEZ
 ENCARGADO DE LA UNIDAD ADMINISTRATIVA Y JURIDICA

Concepto	Egresos					
	Aprobado	Ampliaciones / (Reducciones)	Modificado	Devengado	Pagado	Subejercicio
	1	2	3 = (1 + 2)	4	5	6 = (3 - 4)
AMIM	63,767,532.00	51,971,793.09	115,739,325.09	27,988,220.22	27,988,220.22	87,751,104.87
Total del Gasto	63,767,532.00	51,971,793.09	115,739,325.09	27,988,220.22	27,988,220.22	87,751,104.87

Concepto	Egresos					
	Aprobado	Ampliaciones / (Reducciones)	Modificado	Devengado	Pagado	Subejercicio
	1	2	3 = (1 + 2)	4	5	6 = (3 - 4)
Total del Gasto						

Concepto	Egresos					
	Aprobado	Ampliaciones / (Reducciones)	Modificado	Devengado	Pagado	Subejercicio
	1	2	3 = (1 + 2)	4	5	6 = (3 - 4)
Entidades Paraestatales y Fideicomisos No Empresariales y No Financieros	63,767,532.00	51,971,793.09	115,739,325.09	27,988,220.22	27,988,220.22	87,751,104.87
Total del Gasto	63,767,532.00	51,971,793.09	115,739,325.09	27,988,220.22	27,988,220.22	87,751,104.87




LUMA ADRIAN JEZHELL LOPEZ GONZALEZ
DIRECTOR GENERAL



LIC. EDUARDO ALEJANDRO RUIZ HERNANDEZ
ENCARGADO DE LA UNIDAD ADMINISTRATIVA Y JURIDICA

Concepto	Egresos					
	Aprobado	Ampliaciones / (Reducciones)	Modificado	Devengado	Pagado	Subejercicio
	1	2	3 = (1 + 2)	4	5	6 = (3 - 4)
GOBIERNO						
LEGISLACION	0.00	0.00	0.00	0.00	0.00	0.00
JUSTICIA	0.00	0.00	0.00	0.00	0.00	0.00
COORDINACION DE LA POLITICA DE GOBIERNO	0.00	0.00	0.00	0.00	0.00	0.00
RELACIONES EXTERIORES	0.00	0.00	0.00	0.00	0.00	0.00
ASUNTOS FINANCIEROS Y HACENDARIOS	0.00	0.00	0.00	0.00	0.00	0.00
SEGURIDAD NACIONAL	0.00	0.00	0.00	0.00	0.00	0.00
ASUNTOS DE ORDEN PUBLICO Y DE SEGURIDAD INTERIOR	0.00	0.00	0.00	0.00	0.00	0.00
OTROS SERVICIOS GENERALES	0.00	0.00	0.00	0.00	0.00	0.00
DESARROLLO SOCIAL						
PROTECCION AMBIENTAL	0.00	0.00	0.00	0.00	0.00	0.00
VIVIENDA Y SERVICIOS A LA COMUNIDAD	0.00	0.00	0.00	0.00	0.00	0.00
SALUD	0.00	0.00	0.00	0.00	0.00	0.00
RECREACION, CULTURA Y OTRAS MANIFESTACIONES SOCIALES	0.00	0.00	0.00	0.00	0.00	0.00
EDUCACION	0.00	0.00	0.00	0.00	0.00	0.00
PROTECCION SOCIAL	0.00	0.00	0.00	0.00	0.00	0.00
OTROS ASUNTOS SOCIALES	0.00	0.00	0.00	0.00	0.00	0.00
DESARROLLO ECONOMICO						
ASUNTOS ECONOMICOS, COMERCIALES Y LABORALES EN GENERAL	0.00	0.00	0.00	0.00	0.00	0.00
AGROPECUARIA, SILVICULTURA, PESCA Y CAZA	0.00	0.00	0.00	0.00	0.00	0.00
COMBUSTIBLES Y ENERGIA	0.00	0.00	0.00	0.00	0.00	0.00
MINERIA, MANUFACTURAS Y CONSTRUCCION	0.00	0.00	0.00	0.00	0.00	0.00
TRANSPORTE	63,767,532.00	51,971,793.09	115,739,325.09	27,988,220.22	27,988,220.22	87,751,104.87
COMUNICACIONES	0.00	0.00	0.00	0.00	0.00	0.00
TURISMO	0.00	0.00	0.00	0.00	0.00	0.00
CIENCIA, TECNOLOGIA E INNOVACION	0.00	0.00	0.00	0.00	0.00	0.00
OTRAS INDUSTRIAS Y OTROS ASUNTOS ECONOMICOS	0.00	0.00	0.00	0.00	0.00	0.00
OTRAS NO CLASIFICADAS EN FUNCIONES ANTERIORES						
TRANSACCIONES DE LA DEUDA PUBLICA / COSTO FINANCIERO DE LA DEUDA	0.00	0.00	0.00	0.00	0.00	0.00
TRANSFERENCIAS, PARTICIPACIONES Y APORTACIONES ENTRE DIFERENTES NIVELES Y ORDENES DE GOBIERNO	0.00	0.00	0.00	0.00	0.00	0.00
SANEAMIENTO DEL SISTEMA FINANCIERO	0.00	0.00	0.00	0.00	0.00	0.00
ADEUDOS DE EJERCICIOS FISCALES ANTERIORES	0.00	0.00	0.00	0.00	0.00	0.00

	Libro de Balances AGENCIA METROPOLITANA DE SERVICIOS DE INFRAESTRUCTURA PARA LA MOVILIDAD Estado Analítico del Ejercicio del Presupuesto de Egresos Clasificación Funcional (Finalidad y Función) Del 01/01/2023 Al 31/03/2023 (Cifras en Pesos)					
	Egresos					
	Aprobado	Ampliaciones / (Reducciones)	Modificado	Devengado	Pagado	Subejercicio
	1	2	3 = (1 + 2)	4	5	6 = (3 - 4)
Total del Gasto	63,767,532.00	51,971,793.09	115,739,325.09	27,988,220.22	27,988,220.22	87,751,104.87



LUMA ADRIAN JEZHEL LOPEZ GONZALEZ
DIRECTOR GENERAL



LIC. EDUARDO ALEJANDRO RUIZ HERNANDEZ
ENCARGADO DE LA UNIDAD ADMINISTRATIVA Y JURIDICA



Libro de Balances
AGENCIA METROPOLITANA DE SERVICIOS DE INFRAESTRUCTURA PARA LA MOVILIDAD
Indicadores de Postura Fiscal
Del 01/01/2023 Al 31/03/2023
(Cifras en Pesos)

Concepto	Estimado/Aprobado	Devengado	Recaudado/Pagado
I. Ingresos Presupuestarios			
1. Ingresos del Gobierno de la Entidad Federativa	63,767,532.00	57,330,155.09	57,330,155.09
2. Ingresos del Sector Paraestatal			
II. Egresos Presupuestarios			
3. Egresos del Gobierno de la Entidad Federativa	63,767,532.00	27,988,220.22	27,988,220.22
4. Egresos del Sector Paraestatal			
III. Balance Presupuestario (Superávit o Déficit) (III = I - II)	0.00	29,341,934.87	29,341,934.87

Concepto	Estimado/Aprobado	Devengado	Recaudado/Pagado
III. Balance presupuestario (Superávit o Déficit)	0.00	29,341,934.87	29,341,934.87
IV. Intereses, Comisiones y Gastos de la Deuda	0.00	0.00	0.00
V. Balance Primario (Superávit o Déficit) (V= III - IV)	0.00	29,341,934.87	29,341,934.87

Concepto	Estimado/Aprobado	Devengado	Recaudado/Pagado
A. Financiamiento	0.00	0.00	0.00
B. Amortización de la deuda	0.00	0.00	0.00
C. Financiamiento Neto	0.00	0.00	0.00

LUMA ADRIAN JEZHEL LOPEZ GONZALEZ
DIRECTOR GENERAL

LIC. EDUARDO ALEJANDRO RUIZ HERNANDEZ
ENCARGADO DE LA UNIDAD ADMINISTRATIVA Y JURIDICA



Libro de Balances
AGENCIA METROPOLITANA DE SERVICIOS DE INFRAESTRUCTURA PARA LA
MOVILIDAD

Conciliación entre los Egresos Presupuestarios y los Gastos Contables
Correspondiente del 01/01/2023 al 31/03/2023
(Cifras en Pesos)

Fecha y hora de impresión: 01/06/2023 02:39

1. Total de Egresos Presupuestarios	27,988,220.22
2. Menos Egresos Presupuestarios No Contables	-4,116.58
2.1 Materias Primas y Materiales de Producción y Comercialización	0.00
2.2 Materiales y Suministros	-4,116.58
2.3 Mobiliario y Equipo de Administración	0.00
2.4 Mobiliario y Equipo Educativo y Recreativo	0.00
2.5 Equipo e Instrumental Médico y de Laboratorio	0.00
2.6 Vehículos y Equipo de Transporte	0.00
2.7 Equipo de Defensa y Seguridad	0.00
2.8 Maquinaria, Otros Equipos y Herramientas	0.00
2.9 Activos Biológicos	0.00
2.10 Bienes Inmuebles	0.00
2.11 Activos Intangibles	0.00
2.12 Obra Pública en Bienes de Dominio Público	0.00
2.13 Obra Pública en Bienes Propios	0.00
2.14 Acciones y Participaciones de Capital	0.00
2.15 Compra de Títulos y Valores	0.00
2.16 Concesión de Préstamos	0.00
2.17 Inversiones en Fideicomisos, Mandatos y Otros Análogos	0.00
2.18 Provisiones para Contingencias y Otras Erogaciones Especiales	0.00
2.19 Amortización de la Deuda Pública	0.00
2.20 Adeudos de Ejercicios Fiscales Anteriores (ADEFAS)	0.00
2.21 Otros Egresos Presupuestarios No Contables	0.00
3. Más Gastos Contables No Presupuestarios	0.00
3.1 Estimaciones, Depreciaciones, Deterioros, Obsolescencia y Amortizaciones	0.00
3.2 Provisiones	0.00
3.3 Disminución de Inventarios	0.00
3.4 Aumento por Insuficiencia de Estimaciones por Pérdida o Deterioro u Obsolescencia	0.00
3.5 Aumento por Insuficiencia de Provisiones	0.00
3.6 Otros Gastos	0.00
3.7 Otros Gastos Contables No Presupuestarios	0.00
4. Total de Gastos Contables (1 - 2 + 3)	27,992,336.80

"Bajo protesta de decir verdad declaramos que los Estados Financieros y sus notas, son razonablemente correctos y son responsabilidad del emisor"




Libro de Balances
AGENCIA METROPOLITANA DE SERVICIOS DE INFRAESTRUCTURA PARA LA
MOVILIDAD

Conciliación entre los Egresos Presupuestarios y los Gastos Contables

Correspondiente del 01/01/2023 al 31/03/2023

(Cifras en Pesos)

Fecha y hora de impresión: 01/06/2023 02:39


LUMA ADRIAN JEZHEL LOPEZ GONZALEZ
DIRECTOR GENERAL


LIC. EDUARDO ALEJANDRO RUIZ HERNANDEZ
ENCARGADO DE LA UNIDAD ADMINISTRATIVA Y JURIDICA



Libro de Balances
AGENCIA METROPOLITANA DE SERVICIOS DE INFRAESTRUCTURA PARA LA
MOVILIDAD

Cconciliación entre los Ingresos Presupuestarios y Contables

Correspondiente del 01/01/2023 al 31/03/2023

Fecha y hora de impresión: 01/06/2023 02:38

(Cifras en Pesos)

1. Total de Ingresos Presupuestarios	57,330,155.09
2. Más Ingresos Contables No Presupuestarios	22,728.95
2.1 Ingresos Financieros	22,728.95
2.2 Incremento por Variación de Inventarios	0.00
2.3 Disminución del Exceso de Estimaciones por Pérdida o Deterioro u Obsolescencia	0.00
2.4 Disminución del Exceso de Provisiones	0.00
2.5 Otros Ingresos y Beneficios Varios	0.00
2.6 Otros Ingresos Contables No Presupuestarios	0.00
3. Menos Ingresos Presupuestarios No Contables	0.00
3.1 Aprovechamientos Patrimoniales	0.00
3.2 Ingresos Derivados de Financiamientos	0.00
3.3 Otros Ingresos Presupuestarios No Contables	0.00
4. Total de Ingresos Contables (1 + 2 - 3)	57,352,884.04

"Bajo protesta de decir verdad declaramos que los Estados Financieros y sus notas, son razonablemente correctos y son responsabilidad del emisor"

LUMA ADRIAN JEZHEL LOPEZ GONZALEZ
DIRECTOR GENERAL

LIC. EDUARDO ALEJANDRO RUIZ HERNANDEZ
ENCARGADO DE LA UNIDAD ADMINISTRATIVA Y JURIDICA



Libro de Balances
Cuenta Pública 2023
AGENCIA METROPOLITANA DE SERVICIOS DE INFRAESTRUCTURA PARA LA MOVILIDAD
Endeudamiento Neto
Del 01 de enero al 31 de marzo del 2023

Identificación de Crédito o Instrumento	Contratación/Colocación	Amortización	Endeudamiento Neto
	A	B	C = A - B
Créditos Bancarios			
Total Créditos Bancarios			
Otros Instrumentos de Deuda			
Total Otros Instrumentos de Deuda			
TOTAL	0.00	0.00	0.00

LUMA ADRIAN JEZHEL LOPEZ GONZALEZ
DIRECTOR GENERAL

LIC. EDUARDO ALEJANDRO RUIZ HERNANDEZ
ENCARGADO DE LA UNIDAD ADMINISTRATIVA Y JURIDICA



Libro de Balances
Cuenta Pública 2023
AGENCIA METROPOLITANA DE SERVICIOS DE INFRAESTRUCTURA PARA LA
MOVILIDAD
Intereses de la Deuda
Del 01 de enero al 31 de marzo del 2023

Identificación de Crédito o Instrumento	Devengado	Pagado
	Créditos Bancarios	
Total de Intereses de Créditos Bancarios		
	Otros Instrumentos de Deuda	
Total de Intereses de Otros Instrumentos de Deuda		
TOTAL	0.00	0.00

LUMA ADRIAN JEZHEL LOPEZ GONZALEZ
DIRECTOR GENERAL

LIC. EDUARDO ALEJANDRO RUIZ HERNANDEZ
ENCARGADO DE LA UNIDAD ADMINISTRATIVA Y JURIDICA



Cuenta Pública
Agencia Metropolitana de Servicios de Infraestructura para
la Movilidad del Área Metropolitana de Guadalajara



Información Programática

Marzo 2023

Concepto	Egresos					
	Aprobado	Ampliaciones / (Reducciones)	Modificado	Devengado	Pagado	Subejercicio
	1	2	3 = (1 + 2)	4	5	6 = (3 - 4)
Programas						
Subsidios: Sector Social y Privado o Entidades Federativas y Municipios						
Sujetos a Reglas de Operación	0.00	0.00	0.00	0.00	0.00	0.00
Otros Subsidios	0.00	0.00	0.00	0.00	0.00	0.00
Sujetos a Reglas de Operación	0.00	0.00	0.00	0.00	0.00	0.00
Otros Subsidios	0.00	0.00	0.00	0.00	0.00	0.00
Desempeño de las Funciones						
Prestación de Servicios Públicos	2,261,553.00	4,347,777.50	6,609,330.50	517,431.75	517,431.75	6,091,898.75
Provisión de Bienes Públicos	0.00	0.00	0.00	0.00	0.00	0.00
Planeación, seguimiento y evaluación de políticas públicas	0.00	0.00	0.00	0.00	0.00	0.00
Promoción y fomento	0.00	0.00	0.00	0.00	0.00	0.00
Regulación y supervisión	0.00	0.00	0.00	0.00	0.00	0.00
Funciones de las Fuerzas Armadas (Únicamente Gobierno Federal)	0.00	0.00	0.00	0.00	0.00	0.00
Específicos	0.00	0.00	0.00	0.00	0.00	0.00
Proyectos de Inversión	61,505,979.00	47,624,015.59	109,129,994.59	27,470,788.47	27,470,788.47	81,659,206.12
Prestación de Servicios Públicos	2,261,553.00	4,347,777.50	6,609,330.50	517,431.75	517,431.75	6,091,898.75
Provisión de Bienes Públicos	0.00	0.00	0.00	0.00	0.00	0.00
Planeación, seguimiento y evaluación de políticas públicas	0.00	0.00	0.00	0.00	0.00	0.00
Promoción y fomento	0.00	0.00	0.00	0.00	0.00	0.00
Regulación y supervisión	0.00	0.00	0.00	0.00	0.00	0.00
Funciones de las Fuerzas Armadas (Únicamente Gobierno Federal)	0.00	0.00	0.00	0.00	0.00	0.00
Específicos	0.00	0.00	0.00	0.00	0.00	0.00
Proyectos de Inversión	61,505,979.00	47,624,015.59	109,129,994.59	27,470,788.47	27,470,788.47	81,659,206.12
Administrativos y de Apoyo						
Apoyo al proceso presupuestario y para mejorar la eficiencia institucional	0.00	0.00	0.00	0.00	0.00	0.00
Apoyo a la función pública y al mejoramiento de la gestión	0.00	0.00	0.00	0.00	0.00	0.00
Operaciones ajenas	0.00	0.00	0.00	0.00	0.00	0.00
Apoyo al proceso presupuestario y para mejorar la eficiencia institucional	0.00	0.00	0.00	0.00	0.00	0.00
Apoyo a la función pública y al mejoramiento de la gestión	0.00	0.00	0.00	0.00	0.00	0.00
Operaciones ajenas	0.00	0.00	0.00	0.00	0.00	0.00
Compromisos						
Obligaciones de cumplimiento de resolución jurisdiccional	0.00	0.00	0.00	0.00	0.00	0.00
Desastres Naturales	0.00	0.00	0.00	0.00	0.00	0.00
Obligaciones de cumplimiento de resolución jurisdiccional	0.00	0.00	0.00	0.00	0.00	0.00
Desastres Naturales	0.00	0.00	0.00	0.00	0.00	0.00
Obligaciones						
Pensiones y jubilaciones	0.00	0.00	0.00	0.00	0.00	0.00

Concepto	Egresos					
	Aprobado	Ampliaciones / (Reducciones)	Modificado	Devengado	Pagado	Subejercicio
	1	2	3 = (1 + 2)	4	5	6 = (3 - 4)
Programas						
Aportaciones a la seguridad social	0.00	0.00	0.00	0.00	0.00	0.00
Aportaciones a fondos de estabilización	0.00	0.00	0.00	0.00	0.00	0.00
Aportaciones a fondos de inversión y reestructura de pensiones	0.00	0.00	0.00	0.00	0.00	0.00
Pensiones y jubilaciones	0.00	0.00	0.00	0.00	0.00	0.00
Aportaciones a la seguridad social	0.00	0.00	0.00	0.00	0.00	0.00
Aportaciones a fondos de estabilización	0.00	0.00	0.00	0.00	0.00	0.00
Aportaciones a fondos de inversión y reestructura de pensiones	0.00	0.00	0.00	0.00	0.00	0.00
Programas de Gasto Federalizado (Gobierno Federal)						
Gasto Federalizado	0.00	0.00	0.00	0.00	0.00	0.00
Gasto Federalizado	0.00	0.00	0.00	0.00	0.00	0.00
Participaciones a entidades federativas y municipios	0.00	0.00	0.00	0.00	0.00	0.00
Costo financiero, deuda o apoyos a deudores y ahorradores de la banca	0.00	0.00	0.00	0.00	0.00	0.00
Adeudos de ejercicios fiscales anteriores	0.00	0.00	0.00	0.00	0.00	0.00
Participaciones a entidades federativas y municipios	0.00	0.00	0.00	0.00	0.00	0.00
Costo financiero, deuda o apoyos a deudores y ahorradores de la banca	0.00	0.00	0.00	0.00	0.00	0.00
Adeudos de ejercicios fiscales anteriores	0.00	0.00	0.00	0.00	0.00	0.00
Total del Gasto	127,535,064.00	103,943,586.18	231,478,650.18	55,976,440.44	55,976,440.44	175,502,209.74



LUMA ADRIAN JEZHEL LOPEZ GONZALEZ
DIRECTOR GENERAL



LIC. EDUARDO ALEJANDRO FUJIZ HERNANDEZ
ENCARGADO DE LA UNIDAD ADMINISTRATIVA Y JURIDICA

AGENCIA METROPOLITANA DE SERVICIOS DE INFRAESTRUCTURA PARA LA MOVILIDAD

Estado sobre Avances Financieros por Ramo o Dependencia / Distribución Geográfica / Programas y Proyectos de Inversión (Montos)

Fecha y hora de impresión: 01/06/2023 02:56


Del 01/01/2023 Al 31/03/2023

(Cifras en Pesos)

Ejercicio del Presupuesto	Presupuesto de Egresos Aprobado	Ampliaciones / (Reducciones)	Presupuesto Vigente	Comprometido	Presupuesto Disponible para Comprometer	Devengado	Comprometido No Devengado	Presupuesto Sin Devengar	Ejercido	Devengado sin Ejercer	Pagado	Ejercido Sin Pagar	Cuentas por Pagar (Deuda)
1	2	3	4	5 = (3 - 4)	6	7 = (4 - 6)	8 = (3 - 6)	9	10 = (6 - 9)	11	12 = (9 - 11)	13 = (6 - 11)	
Ramo 15 - AMIM													
Ent. Federativa: 20 - Estatal													
Programa: 459 - AMIM	2,261,553.00	4,347,777.50	6,609,330.50	517,431.75	6,091,898.75	517,431.75	0.00	6,091,898.75	517,431.75	0.00	517,431.75	0.00	0.00
Programa: 881 - AMIM	61,505,979.00	47,624,015.59	1,091,129,904.59	27,470,788.47	81,659,206.12	27,470,788.47	0.00	81,659,206.12	27,470,788.47	0.00	27,470,788.47	0.00	0.00
TOTAL	63,767,532.00	51,971,793.09	115,739,325.09	27,988,220.22	87,751,104.87	27,988,220.22	0.00	87,751,104.87	27,988,220.22	0.00	27,988,220.22	0.00	0.00



LUMA ADRIAN ECHEBEL LOPEZ GONZALEZ
DIRECTOR GENERAL



L.C. EDUARDO J. ANZOR RUIZ HERNANDEZ
ENCARGADO DE LA UNIDAD ADMINISTRATIVA Y JURIDICA



Cuenta Pública
Agencia Metropolitana de Servicios de Infraestructura para
la Movilidad del Área Metropolitana de Guadalajara



Anexos
Marzo 2023



Libro de Balances
AGENCIA METROPOLITANA DE SERVICIOS DE INFRAESTRUCTURA PARA LA MOVILIDAD
Informe Sobre Pasivos Contingentes
Al 31/03/2023
(Cifras en Pesos)

Fecha y hora de impresión: 01/06/2023 02:37

Pasivo Contingente	Saldo
Provisión para Demandas y Juicios a Corto Plazo	0.00
Provisión para Contingencias a Corto Plazo	0.00
Otras Provisiones a Corto Plazo	0.00
Provisión para Demandas y Juicios a Largo Plazo	0.00
Provisión para Pensiones a Largo Plazo	0.00
Provisión para Contingencias a Largo Plazo	0.00
Otras Provisiones a Largo Plazo	0.00
TOTAL:	0.00

"Bajo protesta de decir verdad declaramos que los Estados Financieros y sus notas, son razonablemente correctos y son responsabilidad del emisor"

LUMA ADRIAN JEZHEL LOPEZ GONZALEZ
DIRECTOR GENERAL

LIC. EDUARDO ALEJANDRO RUIZ HERNANDEZ
ENCARGADO DE LA UNIDAD ADMINISTRATIVA Y JURIDICA

Cuenta Pública 2023
AGENCIA METROPOLITANA DE SERVICIOS DE INFRAESTRUCTURA PARA LA MOVILIDAD
DEL AREA METROPOLITANA DE GUADALAJARA
Relación de cuentas bancarias productivas específicas
Del 1ero de Enero al 31 de Marzo del 2023



Fondo, Programa o Convenio	Datos de la Cuenta Bancaria	
	Institución Bancaria	Número de Cuenta
BANBAJIO Apoyo Mujeres	BANBAJIO	CTA. 0309796450101
BANBAJIO Ingresos Propios	BANBAJIO	CTA. 0312043320101
BANBAJIO Subsidio Estatal	BANBAJIO	CTA. 0349469960101
BANBAJIO Subsidio Estatal	BANBAJIO	CTA. 0387603360101

Bajo protesta de decir verdad declaramos que los Estados Financieros y sus Notas son razonablemente correctos y responsabilidad del emisor

L.U.M.A. Adrián Jezhel López Gonzalez
Administrador General de la AMIM

Lic. Eduardo Alejandro Ruiz Hernandez
Encargado de la Unidad Administrativa y
Jurídica

**AGENCIA METROPOLITANA DE SERVICIOS DE
INFRAESTRUCTURA PARA LA MOVILIDAD DEL ÁREA
METROPOLITANA DE GUADALAJARA**

CUENTA PÚBLICA 2023

**RELACION DE ESQUEMAS BURSÁTILES AL 31 DE MARZO DE
2023**

Bajo protesta de decir verdad declaramos que los Estados Financieros y sus Notas son razonablemente correctos y responsabilidad del emisor



L.U.M.A. Adrián Jezhel López Gonzalez
Administrador General de la AMIM



LIC. EDUARDO ALEJANDRO RUIZ
HERNANDEZ

Encargado de la Unidad
Administrativa y Jurídica